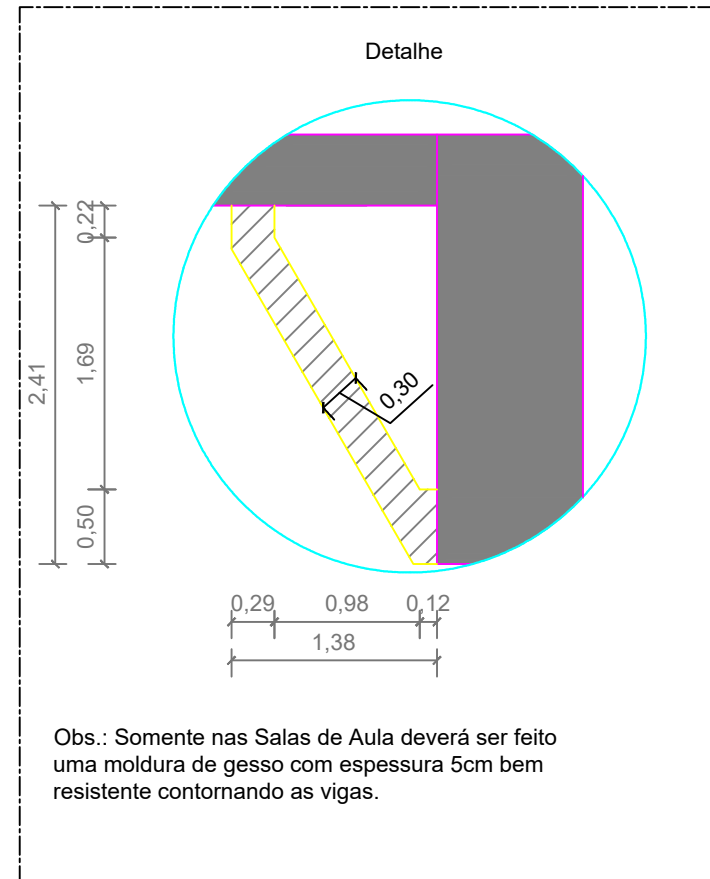
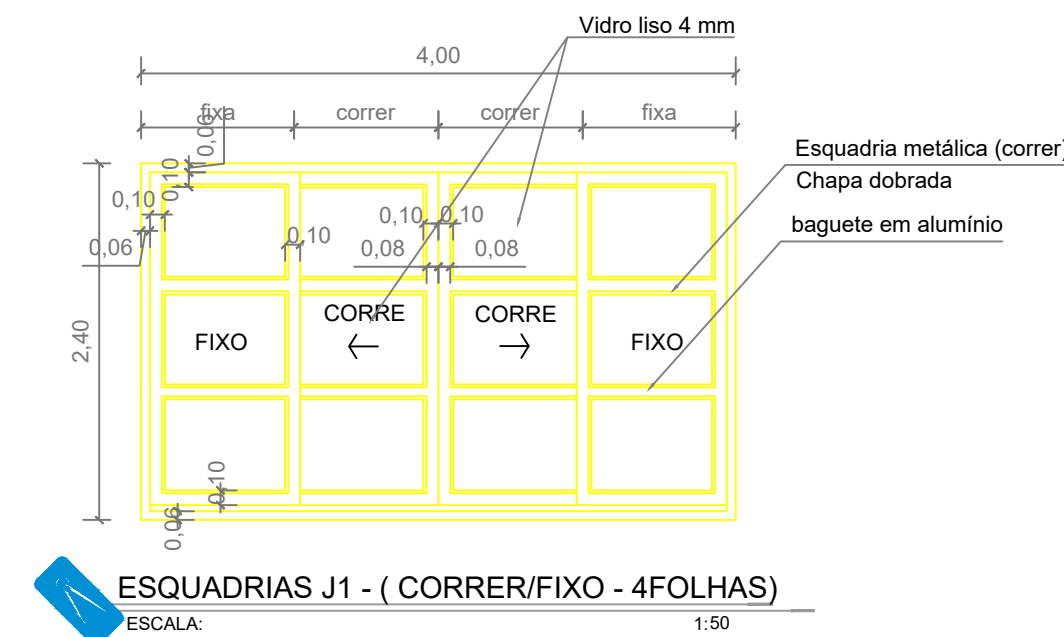
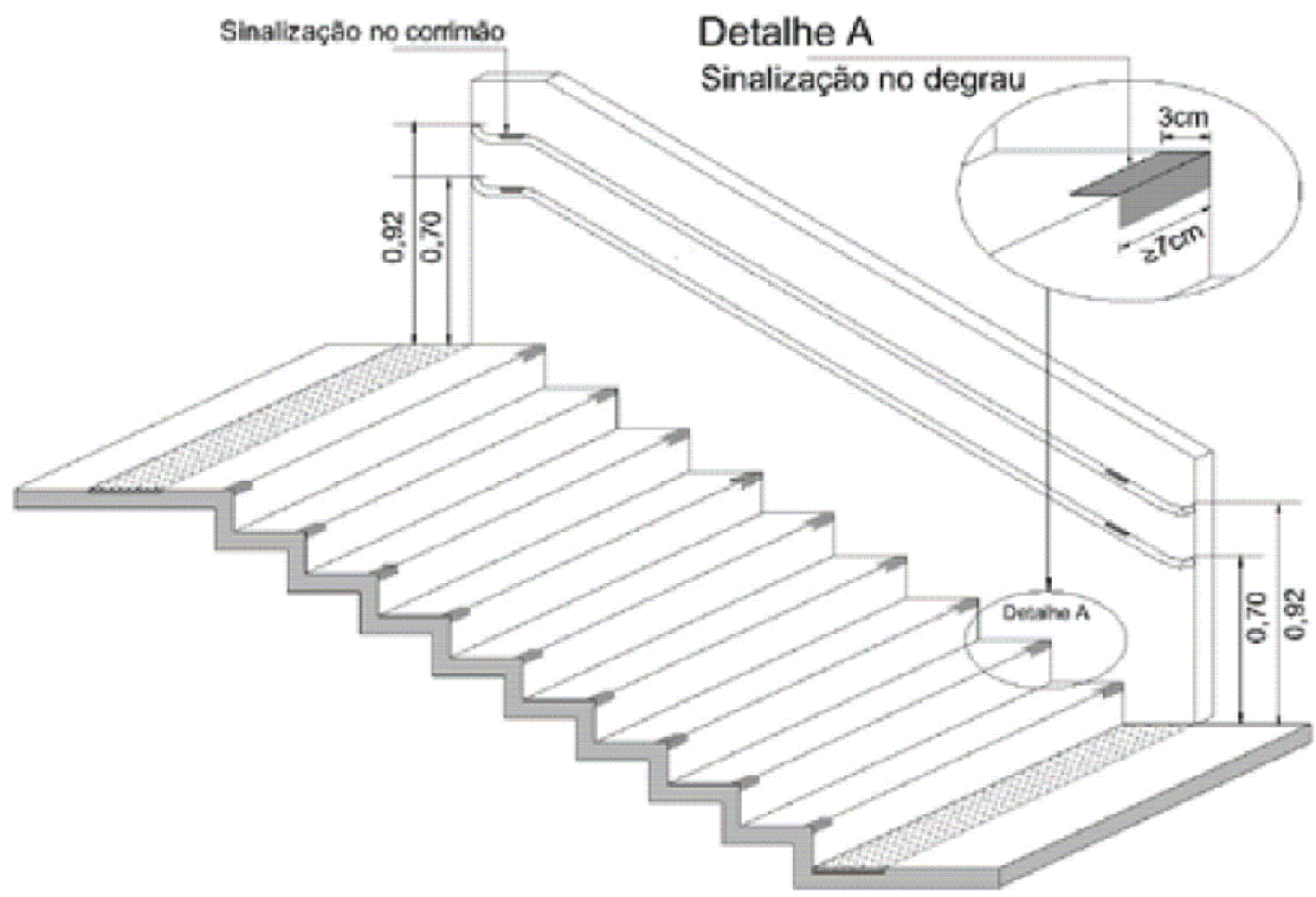


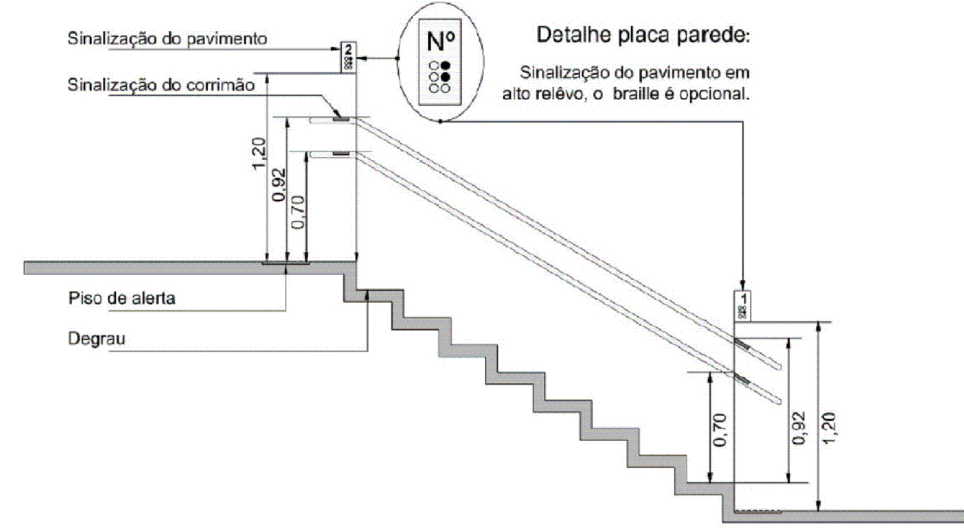
SANITÁRIO ACESSÍVEL, LAVATÓRIO,
BACIA SANITÁRIA E BARRA DE APOIO
ESCALA: 1:75



DETALHE - ACABAMENTO PARA FORRO
ESCALA: 1:50



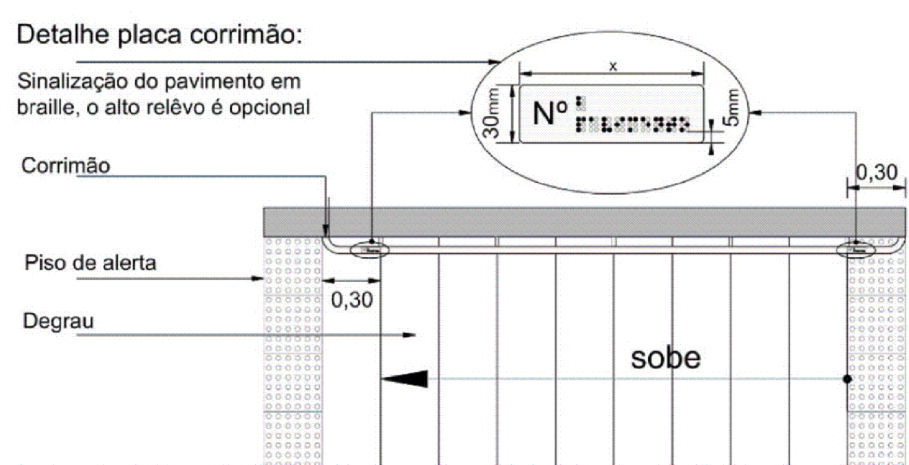
DETALHE - SINALIZAÇÃO DE DEGRAU
ESCALA: 1:50



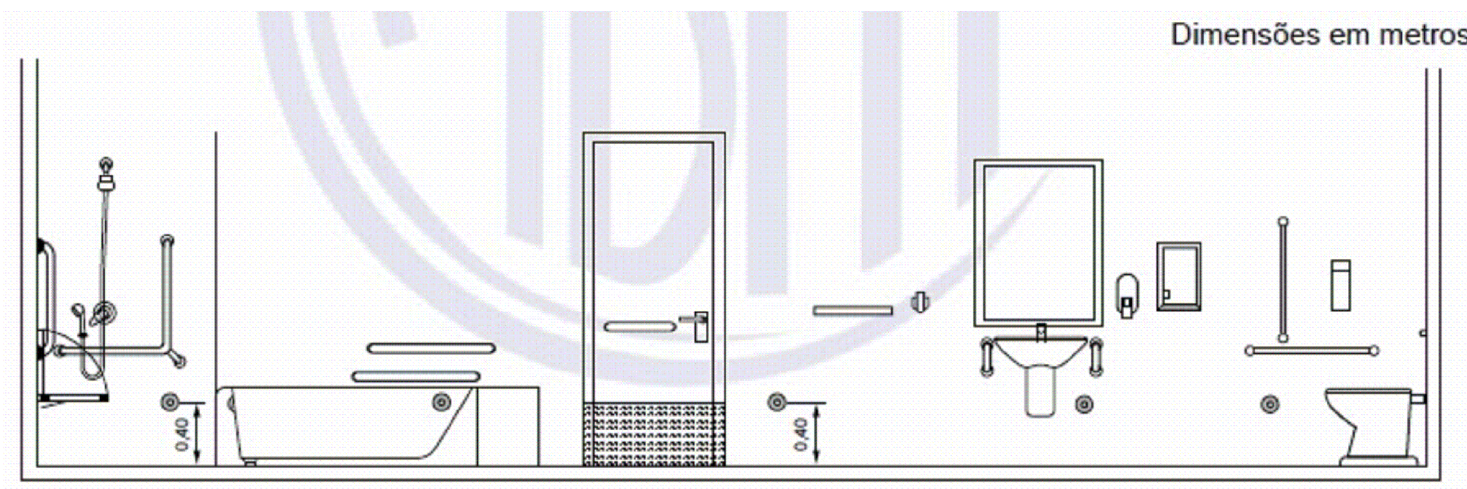
DETALHE - SINALIZAÇÃO DE PAVIMENTO
ESCALA: 1:50



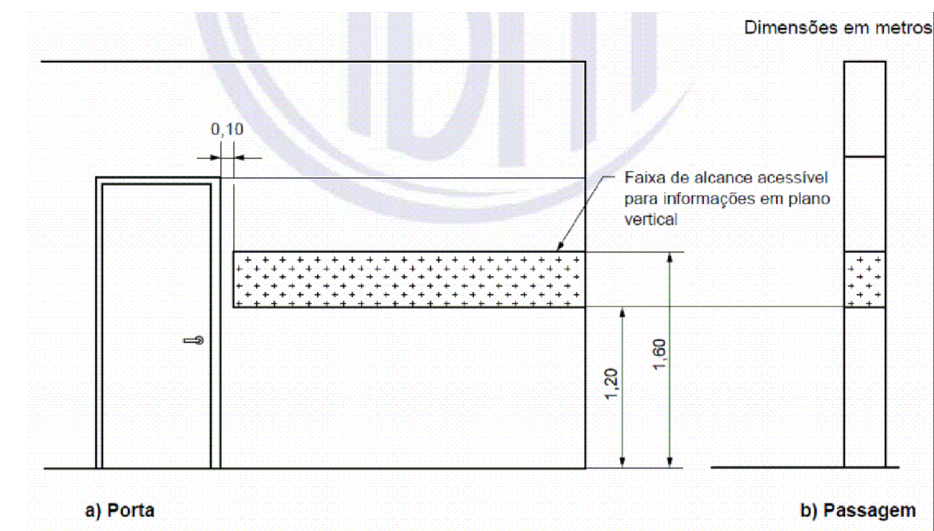
DETALHE - SINALIZAÇÃO DE ELEVADOR
ESCALA: 1:50



DETALHE - SINALIZAÇÃO DE CORRIMÃO
ESCALA: 1:50

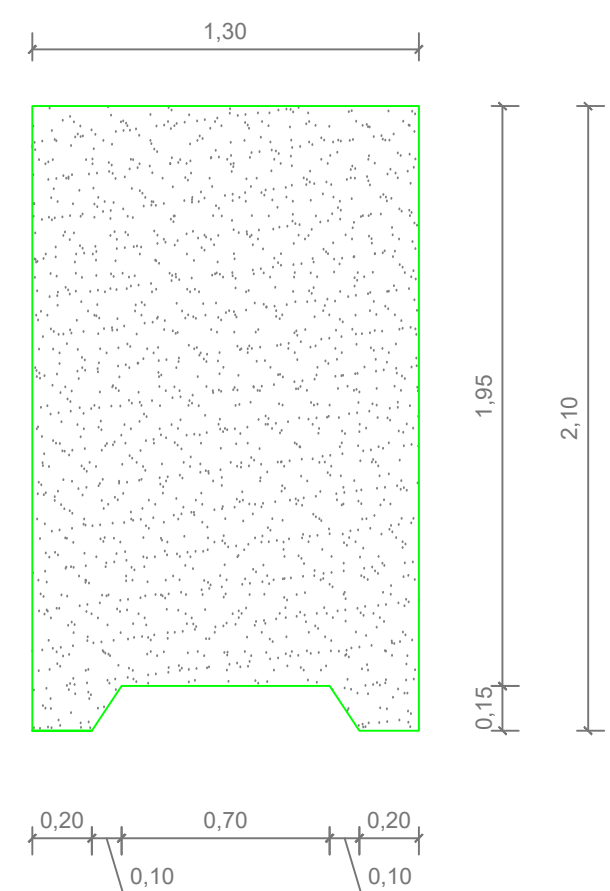


DETALHE - ACIONADOR ÁUDIO VISUAL
ESCALA: 1:50

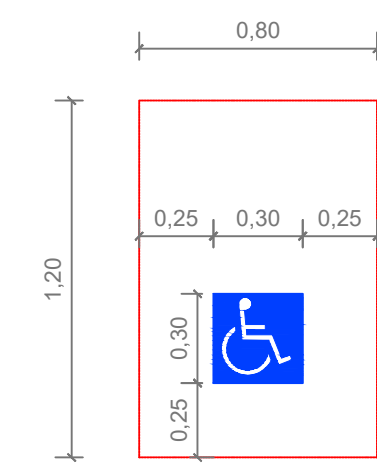


DETALHE - SINALIZAÇÃO DE PORTAS E PASSAGENS
ESCALA: 1:50

QUADRO QUANTITATIVO DOS SERVIÇOS A SEREM EXECUTADOS				
DESCRIÇÃO DO BLOCO	DESCRIÇÃO DO SERVIÇO	MATERIAL	UNIDADE	QUANTIDADE
BLOCO 02 - 06 SALAS + BANHEIROS (02 PAVIMENTOS)	LOCAÇÃO DA OBRA		M2	277,27
	SERVIÇO DE TERRA			
	ACABAMENTO DE TERRA		M2	25,58
	APLACAMENTO		M2	255,86
	FUNDÇÃO	VER PROJETO		
	ESTRUTURA	VER PROJETO		
	VERGA E CONTRA VERGA		M3	1,57
	INSTALAÇÕES ELÉTRICAS	VER PROJETO		
	INSTALAÇÕES HIDROSSANITÁRIAS			
	VASO SANITÁRIO PARA PCO		UN	4,00
	VASO SANITÁRIO CONVENCIONAL		UN	14,00
	VÁLVULA DE DESCARGA PARA PCO		UN	4,00
	VÁLVULA DE DESCARGA DUPLO ACONCOMENTO		UN	14,00
	ANTIVANDALISMO		UN	18,00
	ASSENTO SANITÁRIO CONVENCIONAL		UN	18,00
	DUCHA HIGIÊNICA		UN	18,00
	PORTA PAPEL HIGIÊNICO EM METAL		UN	18,00
	LAVATÓRIO MEIO SEM COLUNA		UN	4,00
	CUBA DE LOUÇA DE EMALTE		UN	12,00
	TORNEIRA DE MESA COM FECHAMENTO AUTOMÁTICO PARA PCO		UN	4,00
	TORNEIRA DE MESA COM FECHAMENTO AUTOMÁTICO CONVENCIONAL		UN	12,00
	TOALHEIRO PLÁSTICO TIPO DISPENSER		UN	8,00
	SABONETEIRA TIPO DISPENSER		UN	8,00
	SABONETEIRA DE PAREDE EM METAL		UN	4,00
	CHUVEIRO METÁLICO (DUCHA FRIA)		UN	6,00
	PORTA TOALHA EM METAL CROMADO		UN	6,00
	BANCO ARTICULADO PARA PCO		UN	4,00
	ALVENARIA E DIVISÓRIAS			
	BLOCOS CERÂMICOS FURADOS		M2	768,78
	CHAPISCO		M2	1.537,52
	REBOCO		M2	1.270,96
	PINTURA DO BARRADO - ESMALTE		M2	251,10
	EMASSAMENTO		M2	251,10
	PINTURA ACIMA DO BARRADO		M2	251,10
	EMASSAMENTO		M2	251,10
	PINTURA EXTERNA COM SELADOR		M2	768,38
	EMBOCO		M2	266,96
	ENCUNHAMENTO		M2	266,96
	REVESTIMENTO CERÂMICO		M2	251,46
	DIVISÓRIA DE GRANITO		M	47,28
	IMPERMEABILIZAÇÃO	VER PROJETO		
	ESTRUTURA METÁLICA	VER PROJETO		
	PINTURA		M2	336,60
	CORRETORES			
	TELHA PLAN		M2	336,60
	CUMEIRA		M	33,83
	EMBOCAMENTO DE BEIRAL		M	17,66
	EMBOCAMENTO LATERAL		M	19,90
	ESQUADRIAS METÁLICAS			
	PORTA PF1 - 60X210CM - 10 UNIDADES		M2	18,90
	PORTA PF1 - 100X210CM - 4 UNIDADES		M2	8,40
	PORTA PF10 - 10X180CM - 16 UNIDADES		M2	20,16
	PINTURA		M2	142,38
	JANELA DE AÇO DE CORRER COM 04 FOLHAS - 200X120 - 12 UNIDADES		M2	28,80
	JANELA JB - 100X50CM - 04 UNIDADES		M2	2,00
	JANELA JB - 200X50CM - 04 UNIDADES		M2	6,00
	JANELA JB - 200X60CM - 12 UNIDADES		M2	14,40
	VIDRO		M2	102,40
	FORRO			
	GESSO CORRIMÃO		M2	479,20
	EMASSAMENTO		M2	479,20
	ACABAMENTO PARA FORRO		M2	479,20
	GESSO ACARTONADO		M2	32,50
	TABICA		M	44,80
	EMASSAMENTO		M2	32,50
	PINTURA		M2	32,50
	REVESTIMENTO DE PAREDE			
	LASTRO DE CONCRETO IMPERMEABILIZADO		M2	511,70
	GRANITINA		M2	511,70
	RODA PE		M	311,14
	RASPAGEM E APLICAÇÃO DE RESINA		M2	533,47
	CALÇA DE PROTEÇÃO		M2	50,22
	PINTURA		M2	50,22
	FERRAGENS			
	BARRA DE INOX 40CM		UN	12,00
	BARRA DE INOX 80CM		UN	24,00
	CORRIMÃO FIXADO NA PAREDE - PADRÃO SEDUC		M	10,85
	GUARDA CORPO COM CORRIMÃO - PADRÃO SEDUC		M	5,40
	GUARDA CORPO - PADRÃO SEDUC		M	1,50
	MARCEMARIAS			
	BATE CARTEIRA		M	109,80
	DIVERSOS			
	BANCADA DE GRANITO COM ESPELHO		M2	5,24
	ESPELHO CRISTAL		M2	14,80
	QUADRO ESCOLAR MISTO		UN	6,00
	SINALIZAÇÕES			
	AMBIENTES - BRILLE		UN	10,00
	AMBIENTES - BRILLE		UN	10,00
	CORRIMÃO 20X50CM - BRILLE		UN	8,00
	NUMERAÇÃO DO PAVIMENTO - BRILLE		UN	2,00
	DEGRAU 17X22CM		UN	38,00
	ESPAÇO RESERVADO PCR - PINTURA 120X80CM		M2	0,96
	ACIONADOR ÁUDIO VISUAL COM BOTOEIRA		UN	4,00
	ELEVADOR		UN	2,00
	ELEVADOR - BRILLE		UN	2,00
	ELEVADOR (PLATAFORMA VERTICAL) 02 PARRADAS		UN	1,00
	LIMPEZA FINAL DE OBRA		M2	540,98



DETALHE DA DIVISÓRIA - VISTA
ESCALA: 1:25



DETALHE - SINALIZAÇÃO HORIZONTAL PARA PCR
ESCALA: 1:25



GERÊNCIA DE PROJETOS E INFRAESTRUTURA
APROVADO
TÉCNICO RESPONSÁVEL PELA APROVAÇÃO

C. E. ANICE CECÍLIO PEDREIRO AMPLIAÇÃO E REFORMA

ENDEREÇO
RUA SANTA TEREZINHA, 285, SETOR SANTA TEREZINHA
CATALÃO/GO

ÁREA DO TERRENO 4.865,21m² ÁREA EXISTENTE 1.952,89m² ÁREA DE REFORMA 1.438,23m² ÁREA A CONSTRUIR NAS PASSARELAS 180,30m² ÁREA TOTAL A CONSTRUIR 1.098,43m² ÁREA TOTAL 2.716,53m²

AUTOR CARLOS ALBERTO DIAS JUNIOR | CREA-GO: 5962416910

RT DA OBRA:

PROPRIETÁRIO: SECRETARIA DE ESTADO DA EDUCAÇÃO CNPJ: 01.439.755/0001-20
PREPOSTO: BARBARA SILVA VIEIRA VALENTE CPF: 041.530.091-64

ARQUITETURA

TIPO DE PROJETO

FACHADAS: 01 e 02;
QUADRO QUANTITATIVO;
DETALES

ASSUNTO:

DATA: JUNHO/2024 ESCALA: INDICADA REVISÃO: 000 Nº RT/ART: 20/21

REV DATA DESCRIÇÃO VISTO